



Problème du clavier avec Majuscule, Minuscule et Chiffre.


(pour taper des mots de passe complexes)

- Quand vous appuyez sur la touche "Caps Lock" ou « Verr Maj » en français, et que vous désirez obtenir des chiffres sur la première rangée du clavier, il faut changer une option (compliqué).
 - Par défaut vous obtenez des lettres majuscules avec des accents comme la touche "é" qui donne "É" au lieu de "2".
 - *Exemple : 123456789 **ou** &É »'(-È_ÇÀ avec Verr Maj.*
- Quand vous appuyez sur la touche « Shift » ou « Maj » ou () cela désactive le pavé numérique.
- De plus cela varie en fonction des ordinateurs (surtout les portables) et de leur configuration (cf le Post-Scriptum).


Tester plutôt dans un traitement de texte (Word ou Libreoffice) :

- la touches « Caps Lock » ou « Verr Maj » avec les chiffres du clavier et ceux du pavé numérique.
- la touche « Shift » ou « Maj » ou () les chiffres du clavier et ceux du pavé numérique.
 - Taper ensuite votre mot de passe.

P.S. : *Complicé et optionnel : Bouton démarrer > Panneau de configuration > Options régionales et linguistiques ou « Région et langues »> Claviers et Langues > Chercher Clavier et Paramètres de touches (Cela change suivant la version de Windows) puis Verr. Maj puis activer ou désactiver.*

Conseil : *N'utilisez que la touche « Shift » ou « Maj » ou ().*

Remarque :

- « Shift » ou « Maj » ou () : Cela est une seule touche en anglais, en français ou en symbolique.
- « Caps Lock » ou « Verr Maj » : Cela est une seule touche en anglais ou en français.